

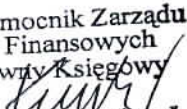
wersja porównawcza


T r e ś ć	STAN NA KONIEC OKRESU	
	31-12-2014 R	31-03-2013 R
<b>A. Przychody netto ze sprzedaży i zrównane z nimi, w tym:</b>	<b>56142841,15</b>	<b>55818489,53</b>
- od jednostek powiązanych		
I. Przychody netto ze sprzedaży produktów	56012803,12	57930280,21
II. Zmiana stanu produktów (zwiększenie - wartość dodatnia, zmniejszenie - wartość ujemna)	-327646,66	-2608474,12
III. Koszt wytworzenia produktów na własne potrzeby jednostki	457684,69	496683,44
IV. Przychody netto ze sprzedaży towarów i materiałów		
<b>B. Koszty działalności operacyjnej</b>	<b>57990388,10</b>	<b>59575380,55</b>
I. Amortyzacja	870359,08	747906,93
II. Zużycie materiałów i energii	28228459,91	25599639,75
III. Usługi obce	6804984,97	7166132,80
IV. Podatki i opłaty, w tym:	6210731,40	10324102,45
- podatek akcyzowy		
V. Wynagrodzenia	6088944,64	5681397,04
VI. Ubezpieczenia społeczne i inne świadczenia	1221895,21	1223626,21
VII. Pozostałe koszty rodzajowe	8565012,89	8832575,37
VIII. Wartość sprzedanych towarów i materiałów		
<b>C. Zysk (strata) ze sprzedaży (A-B)</b>	<b>-1847546,95</b>	<b>-3756891,02</b>
<b>D. Pozostałe przychody operacyjne</b>	<b>2659658,38</b>	<b>4352800,95</b>
I. Zysk ze zbycia niefinansowych aktywów trwałych		3832675,71
II. Dotacje		
III. Inne przychody operacyjne	2659658,38	520125,24
<b>E. Pozostałe koszty operacyjne</b>	<b>587998,94</b>	<b>338098,51</b>
I. Strata ze zbycia niefinansowych aktywów trwałych		
II. Aktualizacja wartości aktywów niefinansowych		
III. Inne koszty operacyjne	587998,94	338098,51
<b>F. Zysk (strata) z działalności operacyjnej (C+D-E)</b>	<b>224112,49</b>	<b>257811,42</b>
<b>G. Przychody finansowe</b>	<b>494355,51</b>	<b>620550,75</b>
I. Dywidendy i udziały w zyskach, w tym:		
- od jednostek powiązanych		
II. Odsetki, w tym:	443155,51	620128,70
- od jednostek powiązanych		
III. Zysk ze zbycia inwestycji		
IV. Aktualizacja wartości inwestycji		
V. Inne	51200,00	422,05
<b>H. Koszty finansowe</b>	<b>620041,20</b>	<b>408414,98</b>
I. Odsetki, w tym:	525525,32	371579,72
- dla jednostek powiązanych		
II. Strata ze zbycia inwestycji		
III. Aktualizacja wartości inwestycji		
IV. Inne	94515,88	36835,26
<b>I. Zysk (strata) z działalności gospodarczej (F + G - H)</b>	<b>98426,80</b>	<b>469947,19</b>
<b>J. Wynik zdarzeń nadzwyczajnych (J.I - J.II)</b>	<b>0,00</b>	<b>0,00</b>
I. Zyski nadzwyczajne		
II. Straty nadzwyczajne		
<b>K. Zysk (strata) brutto (I± J)</b>	<b>98426,80</b>	<b>469947,19</b>
<b>L. Podatek dochodowy</b>	<b>128995,00</b>	<b>173450,00</b>
<b>M. Pozostałe obowiązkowe zmniejszenia zysku (zwiększenia straty)</b>		
<b>N. Zysk (strata) netto (K - L - M)</b>	<b>-30568,20</b>	<b>296497,19</b>


Miejscowość LEGIONOWO

, dnia 31-03-2015 Zatwierdził: ZARZĄD SML-W W LEGIONOWIE DN. 31-03-2015

Sporządził: TERESA KOWALCZYK

Pełnomocnik Zarządu  
 ds. Finansowych  
 Główny Księgowy  
  
 Teresa Kowalczyk

V-ce Prezesa Zarządu  
  
 Stanisław Ozdarski

Prezesa Zarządu SML-W  
  
 Marek Petrylo

PREZES ZARZĄDU  
 SML-W  
  
 Szymon Rosiak